


BEKLEME ODASI

Her hasta randevu almalı.



1

Hastalar galoş ve maskeyle muayenehaneye girmeli. Mümkünse kapının önünde galoş takılmalı.



2

Hasta yanında mümkünse bir refakatçi istenmemeli.



3

Kişisel eşyalarını askıya asması istenmeli. Muayene odalarına eşya sokulmamalı.



4

Hasta ilk işlem elini yıkamalı veya dezenfektanla temizlenmeli.



5

Sekreteryanın vereceği CORONA formu imzalanmalı.



6

Mümkünse bekleme odasına girmeden direkt muayene odasına yönlendirilmeli.



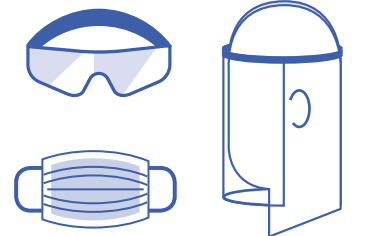
7

Gerekliyse hemen panoramik röntgen alınabilir.



8

Sekreterya da oturan personel siperlik veya maske takmalı.



9

N Nobel
Biocare™
AUTHORIZED DISTRIBUTOR

EOT

MUAYENE ODASI

Hasta asistanın davetiyle muayene odasına alınmalı.



1

Hasta bir yere değmeden koltuğa oturtulmalı.



2

Ağız gargarası %1'lik H2O2 ile 1 dakika yapılmalı.



3

Her hastada muhakkak bir asistan 2. kişi olarak bulunmalı. Bu şekilde 4 el kuralı ve maksimum aspirasyon sağlanmalı.



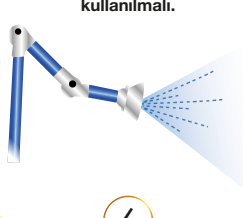
4

Tükrük emici ve büyük aspiratör DEVAMLILIK kullanılmalı.



5

Aerosollu işlerde AERESOL ASPİRATÖRLERİ varsa tercihen kullanılmalı.



6

Tedavi sonunda hasta direkt sekreteryaya yönlendirilmeli.



7

Tüm kullanılan ekipman (FFP2 maskeler haricinde) doktor ve asistan tarafından büyük ENFEKTE ATIK KUTUSUNA atılmalı.




8

Her çalışan mümkünse FFP2 maske kullanılmalı. FFP2 maske üzerine her zaman cerrahi maske takılmalı.



9

Muayene odası tedaviden sonra camlar açılarak 15 dakika havalandırılmalı.



10

Muayene odalarındaki klimalar çalıştırılmamalı.



11

Muayene odaları mümkünse hava aspiratörü ile havalandırılmalı.



12

Öğürme refleksi olan hastalardan tercihen panoramik röntgen alınmalı.



13

N Nobel
Biocare™
AUTHORIZED DISTRIBUTOR

EOT

DİŐ HEKİMİ VE YARDIMCI PERSONEL KORUYUCU KIYAFET ve EKİPMAN

Tek kullanımlık nonsteril önlük.



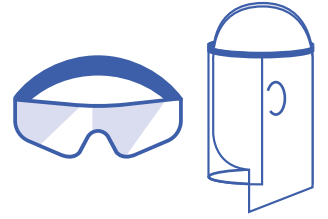
1

Aerosollü hastada FFP2, aerosol yoksa
cerrahi maske yeterli.




2

Yüze siperlik.



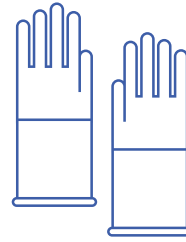
3

Tek kullanımlık ameliyat bonesi.



4

Nonsteril eldiven.




5

N Nobel
Biocare™
AUTHORIZED DISTRIBUTOR

EOT


HASTALARIN UYMASI GEREKENLER

Randevu alınmadan muayenehaneye gelinmemeli.




1

Randevu için aradığınızda, tam olarak ne istediğinizi sekreteryaya bildirin ki size yeterli süreyi ayırabilsin.




2

Son 14 gün içinde corona hastasıyla görüşmüşseniz veya öksürme, boğaz ağrısı ve ateş gibi şikayetleriniz varsa randevu almayın veya muayenehaneye gelmeyin. Bu tip riskli hastalar için Sağlık Bakanlığının özel klinikleri var.




3

Muayenehaneye gelirken özel bir neden yoksa tek başınıza olmalısınız.




4

Muayenehaneye girerken maskenizi takmayı unutmamalısınız, yoksa sekreteryadan almalısınız. Özel eşyalarınızı askı alanına yerleştirmelisiniz.




5

İlk iş olarak elinizi 20 sn. yıkamalı veya dezenfektanla temizlemelisiniz.




6

Daha sonra Corona dönemine yönelik soruları içeren Corona onay formunu imzalamalısınız.




7

Ve bekleme odasına geçmeden asistanın sizi almasını beklemelisiniz.




8

Muayene odasında direkt koltuğa oturduktan sonra size verilen gargara ile 1 dakika gargara yapmalısınız.




9

Hapşırma zorunda kalırsanız haber vermelisiniz ve kolunuzla ağzınızı kapatmalısınız.




10

Tedaviden sonra sekreteryaya gidip işlemlerinizi yapmalısınız.



11

Daha sonra elinizi yıkayıp muayenehanemizden ayrılabilirsiniz.



12

N Nobel
Biocare™
AUTHORIZED DISTRIBUTOR

EOT

MUAYENEHANE/KLİNİK DÜZENLEMELERİ

Girişte el dezenfektanı bulundurulmalı.



1

Ortalıkta kontaminasyona neden olabilecek bilgisayar dergi vb. bulunmamalı.



2

Ofis yardımcı personeli sabah 9:00-12:00-15:00 ve 18:00 de tüm önemli yerleri dezenfektanla silmeli. (Giriş kapısı kolu dışardan ve içerden, kapı zili, sekreteryaya deski, tuvalet kapıları, kahve masası, merdiven kolları, box kapıları, oda kapı kolları)



3

1 tuvalet hasta tuvaleti olmalı, personele varsa aynı bir tuvalet ayrılmalı.



4

Herkes maskeyle gezmeli. Sabah maskeyle gelinip maskeyle çıkılmalı.



5

Apartman görevlisi her gün 8:00-12:00-18:00 da giriş kapısı ve asansör kapıları ve asansör panellerini dezenfektanla temizlemeli.



6

Muayenehane hasta işleminden sonra ofis yardımcı personeli tarafından dezenfektan ile temizlenmeli.



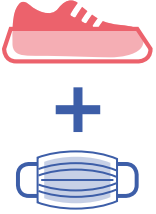
7

N Nobel
Biocare™
AUTHORIZED DISTRIBUTOR

EOT

DOKTORLAR ASİSTANLAR

Sabah gelen herkes ilk önce galoş ve cerrahi maskesini takmalı.



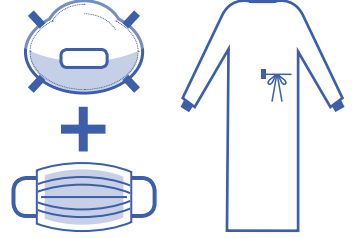
1

Hemen eller yıkanmalı veya dezenfektanla temizlenmeli.



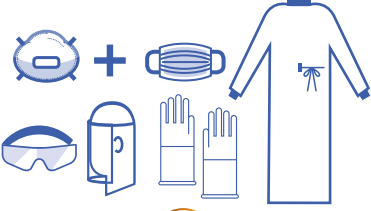
2

Muayenehane kıyafeti ve maskeyle gezilmeli.



3

Hastaya geçilirken FFP2 maskeler giyilmeli, üzerine her zaman cerrahi maske takılmalı. Nonsteril önlük, nonsteril bone, koruyucu gözlük-siperlik ve eldiven takılıp hasta alınmalı.



4

Tedavi bittikten sonra sekreteryaya bizzat gidilip bilgi verilip daha sonra muayene odası temizliği yapılmalı. Bu arada muayene odası 15 dakika havalandırılmalı.



5

Aerosollü hastalara tercihen son hastalar olarak randevu verilmeli.



6

İş kıyafetleri çıkartılmalı, mümkünse duş alınarak; eğer değilse eller dirseklere kadar ve yüz yıkandıktan sonra eve gidiş kıyafetleri giyilmeli, temiz bir maske takarak klinikten ayrılmalı



7

N Nobel
Biocare™
AUTHORIZED DISTRIBUTOR

EOT